

5 Produktion og afsætning af fjerkrækød i EU

*Chefkonsulent Henrik Bunkenborg,
Landbrug & Fødevarer*

Produktion og forbrug

Det europæiske marked har i de senere år været præget af den dårlige økonomiske situation og den høje arbejdsløshed. På trods af at der i krisetider er en tendens til at forbruget af fjerkrækød stiger på bekostning af dyrere kødtyper, forblev det europæiske forbrug af fjerkrækød stort set uændret i 2011 i forhold til 2010. Forbruget af fjerkrækød pr. indbygger ligger i EU på 23,5 kg pr. år.

Priserne på foder steg i 2011 med 19% i forhold til 2010, men salgspriserne steg samtidig kun 12%. Indtjeningen i 2011 var dog fortsat på et tilfredsstillende niveau, og produktionen i EU steg med 1,2% i forhold til året før, primært drevet af en bedre efterspørgsel på eksportmarkederne.

Den europæiske fjerkræproduktion er i de senere år blevet underlagt ny lovgivning inden for flere forskellige områder, hvilket har været med til at øge sektorens omkostninger i forhold til produktionen i eksempelvis Brasilien og USA. En del af de resulterende meromkostninger har sektoren kunne føre over på de europæiske forbrugere, men disse meromkostninger har

naturligvis medført tab af konkurrenceevne over for både importeret fjerkrækød og svinekød. Blandt ny lovgivning kan nævnes strammere regler på salmonellaområdet samt implementeringen af slagtekyllingedirektivet 2007/43. Fra 1. januar 2013 skal EU forordning om beskyttelse af dyr i forbindelse med aflivning og slagtning 1099/2009 anvendes, hvilket ligeledes vil medføre meromkostninger for dele af den europæiske sektor. Den danske sektor, der allerede som følge af national lovgivning på Salmonella og management området har implementeret sådanne regler, burde ikke blive påvirket nævneværdigt. Også med hensyn til velfærdsforholdene på slagterierne har den danske sektor allerede de fleste af de nye krav på plads, så alt i alt burde de nye EU regler give den danske sektor mere jævnbyrdige konkurrenceforhold sammenlignet med den øvrige europæiske produktion.

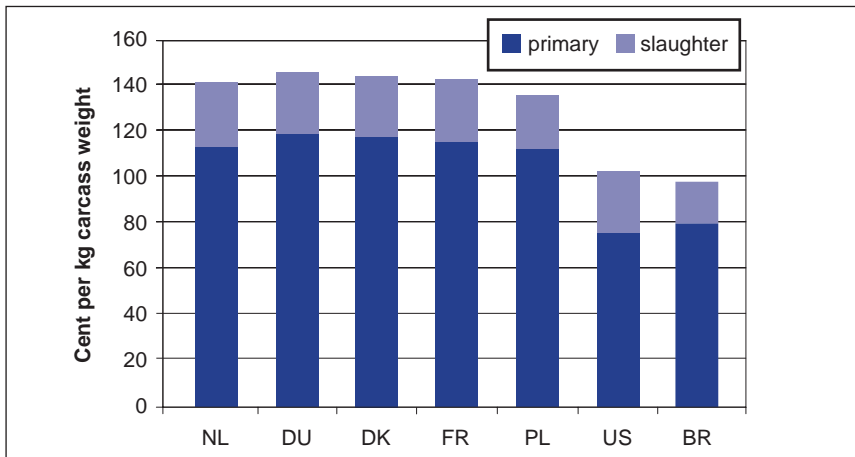
Danmark er ligesom de øvrige EU lande påvirket af EU's godkendelsesprocedure af nye genmodificerede soya- og majstyper fra Brasilien og USA. Den langsommelige proces gør, at EU ikke har fuld adgang til hele paletten af disse vigtige foderafgrøder, hvilket naturligvis påvirker prisen på foder i opadgående retning. Høsten i EU og i USA i 2011 var god, men om dette vil resultere

i faldende foderpriser i første halvdel af 2012 er endnu usikkert.

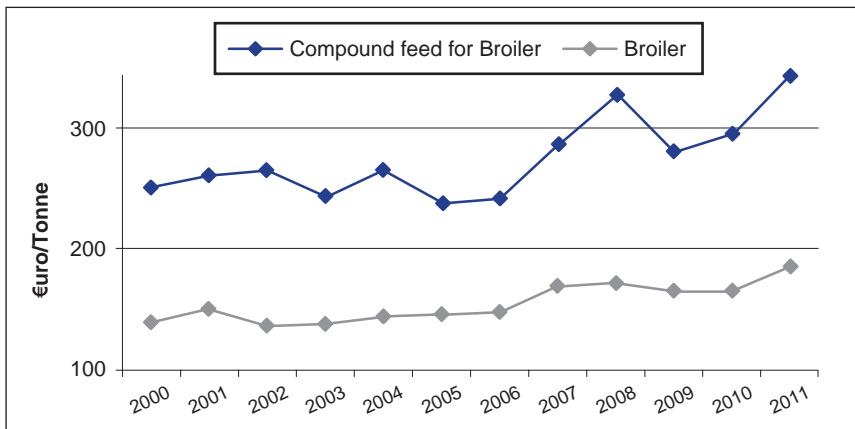
Eksport og import

EU landenes eksport af kyllingekød blev i 2011 på 1.15 mio. tons, en pæn

stigning i forhold til året før, hvor eksporten var 150.000 tons lavere. Ud over kyllingekød eksporterede EU landene i 2011 også 191.000 tons fjerkrækød af andre arter, primært kalkun. Som følge af den kraftige vækst i den



Produktionsomkostningerne i udvalgte lande. Kilde: Horne (2009).



Foderpriser og kyllingepriser i EU. Kilde: EU- Kommissionen.

russiske egenproduktion af fjerkrækød og reduktionen af de russiske kvoter faldt EU's eksport af fjerkrækød til Rusland fra 245.000 tons i 2010 til 115.000 tons i 2011. Russerne forventer at være selvforsynende med fjerkrækød i 2013. Faldet i eksporten til det russiske nærmarked blev dog opvejet af en fortsat stigning i eksporten af især fransk kylling til Saudi Arabien, ligesom der var vækst i eksporten til Hong Kong, Sydafrika, Ghana og Benin. Værdien af EU's fjerkræeksport har også været i kraftig vækst i de senere år, således er eksportværdien steget fra 1,2 mia. € i 2009 til 1,85 mia. € i 2011. Den kraftige vækst i EU's eksport er bemærkelsesværdig i lyset af, at restitutionerne blev sænket med 20% i 2010, og de er ikke hævet siden.

I 2011 som helhed steg euroen en smule i forhold til US dollaren og den brasilianske real, men påvirkningen af konkurrencesituationen som følge af den lidt stærkere euro var behersket.

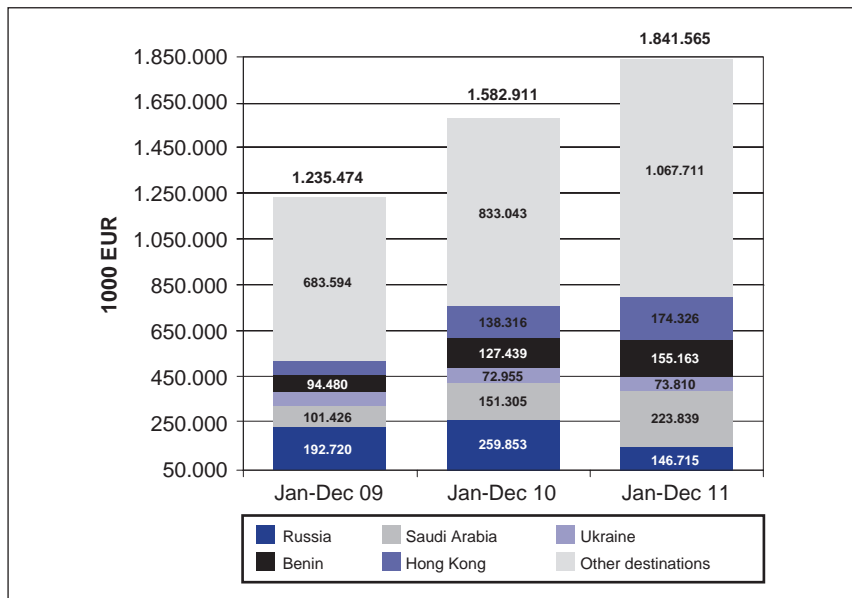
Den danske samhandel og eksport af fjerkrækød i 2011 havde en værdi af 2,3 mia. kr. Værdien af eksporten og samhandlen var 36 mio. kr. lavere end i 2010. Den største tilbagegang udgjorde eksporten til Rusland, til gengæld steg eksporten til de afrikanske lande og Mellemøsten, ligesom

Danmarks samhandel med de øvrige europæiske lande steg.

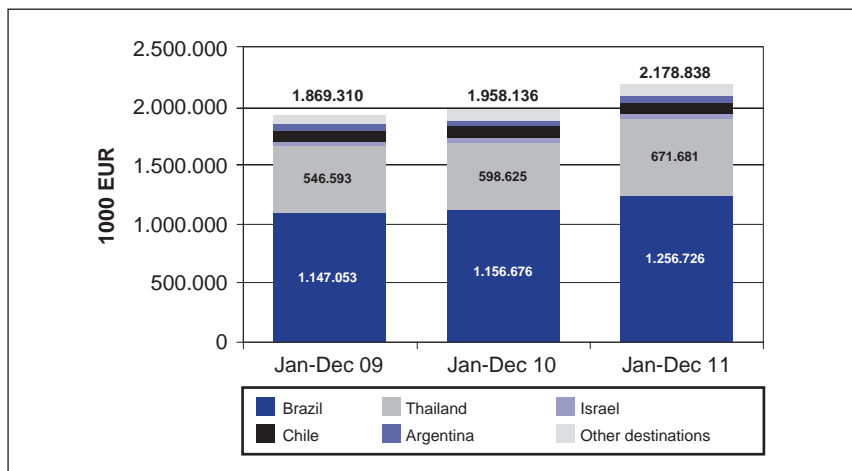
EU's import af kyllingekød i 2011 blev på 770.000 tons, og dermed på nogenlunde samme niveau som i 2010. Det forventes, at EU i løbet af sommeren 2012 vil ophæve forbuddet mod import af ikke-varmebehandlet fjerkrækød fra Thailand. Thailand vil herefter givet udnytte sin kvote på ca. 93.000 tons til saltet fjerkrækød, der kan indføres til EU til reduceret told. Presset fra de brasilianske eksportører er ikke så voldsomt, som det er set i tidligere år. Dette skyldes både, at det brasilianske hjemmemarked forbruger mere fjerkræ, men også at andre markeder end EU er interessante for brasilianerne. Både i Rusland og Ukraine udvides fjerkræproduktionen markant i disse år, og begge lande har interesse i at kunne eksportere til EU. Der er dog endnu ikke nogen af disse landes fjerkræslagterier, der har opnået eksportgodkendelse til det europæiske marked.

Danmark importerede i 2011 64.000 tons kylling og produkter heraf, en stigning på 12.000 tons i forhold til 2010. Importværdien i 2011 var på 1.18 mia. kr., en stigning på 148 mio. kr. i forhold til 2010. Hovedparten af de importerede produkter hentes i Tyskland, Sverige og Nederlandene.

EU EXPORTS of Poultry Meat (1000 EUR)



IMPORTS of Poultry Meat into EU (1000 EUR)



Værdien af EU's import og eksport af fjerkrækød. Kilde EU-Kommissionen.